



COUNTRY FELDGRAS 2057

Luzernegras robust

Robustes Luzernegras für die mehrjährige Nutzung

Profil

Luzernegras mit tiefwurzelndem und robusten, aber weichblättrigem und gut verdaulichem Rohrschwengel für besonders trockene und raue Standorte.

- ✓ Tiefwurzelnder Rohrschwengel
- ✓ Luzerne liefert Eiweiß
- ✓ Greeningfähig
- ✓ Für besonders raue Lagen

Mit innovativer Saatguttechnologie 

GREENINGkonform Faktor1,0






Zusammensetzung

80% Luzerne
Planet, Fleetwood, Fraver

20% Rohrschwengel
Hykor, Jugurta

Bei Nichtverfügbarkeit einzelner Sorten werden diese durch gleichwertige ersetzt.

Standorte

Trocken	
Normal	
Feucht	
Moor	
Höhenlage	

+++ = besonders geeignet | ++ = geeignet | + = bedingt geeignet | - = nicht geeignet

Anbauhinweise

Aussaatstärke	20 - 25 kg/ha
Nutzungen pro Jahr	3 - 4

Hinweise

Die Mischungen der COUNTRY Grünland-, Feldgras- und Energyprogramme werden über ausgewählte Händler und Genossenschaften vertrieben. Bei Nichtverfügbarkeit einzelner Sorten werden diese durch gleichwertige ersetzt.

Die hier genannten Sorteninformationen, Empfehlungen und Darstellungen erfolgen nach bestem Wissen und Gewissen, aber ohne Gewähr auf Vollständigkeit und Richtigkeit. Wir können nicht garantieren, dass die beschriebenen Eigenschaften wiederholbar sind. Alle Angaben dienen als Entscheidungshilfe.

Mischungszusammensetzungen können sich bei Nichtverfügbarkeit einzelner Sorten ändern. Stand 01/2021, Änderungen vorbehalten.