

ZINEDEEN


S 230 | ca. K 230

Stürmt die Ertragsspitze

Zinedeen ist die neue Hohertragsorte im frühen/mittelfrühen Sortiment. Die Sorte zeigt in aktuellen Versuchen sehr hohe Ertragswertzahlen. Im Bereich Biogas erreicht sie überdurchschnittliche Ausbeuten und sehr hohe Erträge, bei einer hervorragenden Standfestigkeit, was sie besonders robust und zuverlässig im Anbau macht.

- ✓ Hohertragsorte
- ✓ Sehr gute Biogaserträge
- ✓ Hervorragende Standfestigkeit

Allgemein

Nutzung		Korntyp	Zw / Zwischentyp
Siloreife	mittelfrüh	Hybridform	Dreiweghybride
		Aussaattermin	spät



Ertragseigenschaften

Gesamt-trockenmasse	1 2 3 4 5 6 7 8 9	(sehr hoch)
Energieertrag	1 2 3 4 5 6 7 8 9	(sehr stark)
Biogasertrag	1 2 3 4 5 6 7 8 9	(sehr stark)

Qualitätseigenschaften

Stärkegehalt	1 2 3 4 5 6 7 8 9	(mittel)
Verdaulichkeit	1 2 3 4 5 6 7 8 9	(mittel bis hoch)

Standort

leicht / trocken	
schwer / feucht	

Aussaat

Silomais	9 – 10 Pfl./m ²
-----------------	----------------------------

Deutsche Saatveredelung AG

Weißenburger Straße 5, 59557 Lippstadt
Fon 02941 296 0 | info@dsv-saaten.de



Innovation für
Ihr Wachstum

ZINEDEEN

S 230 | ca. K 230



Stürmt die Ertragsspitze



Agronomische Eigenschaften

Pflanzenlänge	1 2 3 4 5 6 7 8 9	(lang bis sehr lang-)
Kälteempfindlichkeit in der Jugend	1 2 3 4 5 6 7 8 9	(gering bis mittel)

Anfälligkeiten

Stängelfäule	1 2 3 4 5 6 7 8 9	(gering)
--------------	-------------------	----------

Resistenzen gegenüber Krankheiten

Beulenbrand	+ + ()
HTR / DTR	+ + ()

Einstufung nach Beschreibender Sortenliste - Bundessortenamt 2025 und eigenen Ergebnissen. | () = Züchtereinstufung | +++ = sehr gut/sehr hoch | ++ = gut/hoch | + = mittel

Standort

leicht / trocken	+ + +
schwer / feucht	+ + +

+++ = besonders geeignet | ++ = geeignet | + = bedingt geeignet | - = nicht geeignet

Deutsche Saatveredelung AG
Weißburger Straße 5, 59557 Lippstadt
Fon 02941 296 0 | info@dsv-saaten.de



Innovation für
Ihr Wachstum