

# GERALDEEN

ca. S 240



Fulminante  
Faserverdaulichkeit



GERALDEEN hat ein sehr hohes Ertragsniveau in der Gesamttrockenmasse. Bei mittleren Stärkegehalten zeigt sie eine sehr hohe Verdaulichkeit der Restpflanze. Dadurch weist sie einen außergewöhnlich hohen Milcherzeugungswert nach. Der Kolben ist bis zur Spitze gefüllt und fällt durch die dunkleren Smokey-Kernels auf. Weiterhin überzeugt die Sorte als Biogasmais durch seine blattrreiche Optik. Nach 2 erfolgreichen EU-Prüfungsjahren steht diese Sorte 2026 in zahlreichen LSVs. Mit dieser Sorte führen wir einen neuen Sortentyp in Deutschland ein, mit dem höchste Maisanteile in der Futtermischung möglich werden.

- ✓ Höchste Verdaulichkeit der Restpflanze
- ✓ Mittlere Stärkegehalte
- ✓ Exzellent für die Milchviehfütterung

## Allgemein

Nutzung	 	Kornotyp	Zw / Zwischentyp
Siloreife	mittelfrüh	Hybridform	Doppelhybride







## Ertragseigenschaften

Gesamt-trockenmasse	1 2 3 4 5 6 7 8 9	(hoch)
Energieertrag	1 2 3 4 5 6 7 8 9	(stark)
Biogasertrag	1 2 3 4 5 6 7 8 9	(stark)

## Qualitätseigenschaften

Stärkegehalt	1 2 3 4 5 6 7 8 9	(mittel)
Verdaulichkeit	1 2 3 4 5 6 7 8 9	(mittel bis hoch)

## Standort

leicht / trocken	  
schwer / feucht	  

## Aussaat

Silomais	8 – 9 Pfl./m <sup>2</sup>
----------	---------------------------

Deutsche Saatveredelung AG  
Weißburger Straße 5, 59557 Lippstadt  
Fon 02941 296 0 | info@dsv-saaten.de



Innovation für  
Ihr Wachstum

# GERALDEEN

ca. S 240

Fulminante  
Faserverdaulichkeit



## Agronomische Eigenschaften

Pflanzenlänge	1 2 3 4 5 6 7 8 9	(lang)
Abreifegrad der Blätter	1 2 3 4 5 6 7 8 9	(mittel)

## Anfälligkeiten

Stängelfäule	1 2 3 4 5 6 7 8 9	(gering bis mittel)
--------------	-------------------	---------------------

## Resistenzen gegenüber Krankheiten

Beulenbrand	+ + ()
HTR / DTR	+ + ()

## Aussaat

Silomais	8 – 9 Pfl./m <sup>2</sup>
----------	---------------------------

Einstufung nach Beschreibender Sortenliste - Bundessortenamt 2025 und eigenen Ergebnissen. | () = Züchtereinstufung | +++ = sehr gut/sehr hoch | ++ = gut/hoch | + = mittel

## Standort

leicht / trocken	+ + +
schwer / feucht	+ + +

+++ = besonders geeignet | ++ = geeignet | + = bedingt geeignet | - = nicht geeignet

Deutsche Saatveredelung AG  
Weißburger Straße 5, 59557 Lippstadt  
Fon 02941 296 0 | info@dsv-saaten.de



Innovation für  
Ihr Wachstum